



PEMERINTAH PROVINSI JAWA TIMUR

PERJANJIAN KINERJA TAHUN 2015



**DINAS PERTANIAN
PROVINSI JAWA TIMUR
TAHUN 2015**



**PERJANJIAN KINERJA TAHUN 2015
DINAS PERTANIAN PROVINSI JAWA TIMUR**

Dalam rangka mewujudkan manajemen pemerintahan yang efektif, transparan, akuntabel serta berorientasi kepada hasil, kami yang bertanda tangan di bawah ini :

Nama : Dr. Ir. WIBOWO EKOPUTRO, MMT
Jabatan : Kepala Dinas Pertanian Provinsi Jawa Timur
Selanjutnya disebut pihak pertama

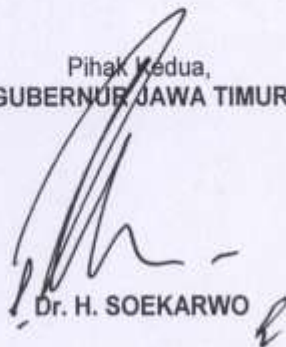
Nama : Dr. H. SOEKARWO
Jabatan : Gubernur Jawa Timur
Selaku atasan pihak pertama, selanjutnya disebut pihak kedua.

Pihak pertama berjanji akan mewujudkan target kinerja yang seharusnya sesuai lampiran perjanjian ini, dalam rangka mencapai target kinerja jangka menengah seperti yang telah ditetapkan dalam dokumen perencanaan. Keberhasilan dan kegagalan pencapaian target kinerja tersebut menjadi tanggung jawab kami.

Pihak kedua akan melakukan supervisi yang diperlukan serta akan melakukan evaluasi terhadap capaian kinerja dari perjanjian ini dan mengambil tindakan yang diperlukan dalam rangka pemberian penghargaan dan sanksi.


Surabaya, 30 Januari 2015

Pihak Kedua,
GUBERNUR JAWA TIMUR



Dr. H. SOEKARWO

Pihak Pertama,
KEPALA DINAS PERTANIAN
PROVINSI JAWA TIMUR



Dr. Ir. WIBOWO EKOPUTRO, MMT
Pembina Utama Madya
NIP. 19561130 198302 1 003


PERJANJIAN KINERJA TAHUN 2015
DINAS PERTANIAN PROVINSI JAWA TIMUR

NO	SASARAN STRATEGIS	INDIKATOR KINERJA	TARGET
1.	Peningkatan Produksi dan Produktivitas Komoditas Utama dan Unggulan	1. Luas panen (ha), Produktivitas (ku/ha), dan produksi (ton)	
		Luas panen :	
		- Padi (ha)	1.992.055
		- Jagung (ha)	1.263.988
		- Kedelai (ha)	314.015
		- Sayuran (ha)	171.563
		- Cabe Besar (ha)	16.321
		- Cabe rawit (ha)	51.654
		- Bawang Merah (ha)	24.236
		- Buah-buahan (phn,rmp)	72.828.000
		- Mangga (phn)	8.861.302
		- Pisang (rmp)	24.707.336
		- Jeruk Keprok/Siam (phn)	4.186.404
		- Tan. Hias (tangcai)	5.197.382
		- Anggrek (tangcai)	217.165
		- Krisan (tangcai)	4.459.091
		- Tan. Biofarmaka (kg)	35.001.753
		- Temulawak (kg)	6.454.513
		- Jahe (kg)	11.853.107
		Produktivitas :	
		- Padi (ku/ha)	64,57
		- Jagung (ku/ha)	56,70
		- Kedelai (ku/ha)	15,29
		- Sayuran (ku/ha)	115,98
		- Cabe Besar (ku/ha)	72,51
		- Cabe rawit (ku/ha)	59,24
		- Bawang Merah (ku/ha)	117,4
		- Buah-buahan (kg/phn)	53,00
		- Mangga (kg/phn)	127,08
		- Pisang (kg/phn)	73,92
		- Jeruk Keprok/Siam (kg/phn)	116,10
		- Tan. Hias (tangcai/m ²)	28,76
		- Anggrek (tangcai/m ²)	11,78
		- Krisan (tangcai/m ²)	12,97
		- Tan. Biofarmaka (kg/m ²)	1,42
		- Temulawak (kg/m ²)	1,34
		- Jahe (kg/m ²)	1,53
		Produksi :	
		- Padi (ton)	12.863.245
		- Jagung (ton)	7.167.301
		- Kedelai (ton)	480.148
		- Sayuran (ton)	1.989.782
		- Cabe Besar (ton)	118.340
		- Cabe rawit (ton)	306.020
		- Bawang Merah (ton)	284.520
		- Buah-buahan (ton)	3.859.884

NO	SASARAN STRATEGIS	INDIKATOR KINERJA	TARGET
		- Mangga (ton)	972.771
		- Pisang (ton)	1.577.705
		- Jeruk Keprok/Siam (ton)	419.847
		- Tan. Hias (tangkai)	149.475.542
		- Anggrek (tangkai)	2.558.874
		- Krisan (tangkai)	57.823.982
		- Tan. Biofarmaka (kg)	49.750.378
		- Temulawak (kg)	8.653.957
		- Jahe (kg)	18.172.434
		2. Prosentase Index Pertanaman Padi	2,01
		3. Prosentase terkendalinya Serangan OPT dan DPI pada areal tanam tanaman pangan dan hortikultura	5
2.	Peningkatan efisiensi, Kualitas dan jumlah olahan Produk Tanaman pangan dan Hortikultura di Jawa Timur	1. Prosentase Nilai tambah usahatani tanaman pangan :	
		- Padi (dengan asumsi HET pupuk dan HPP gabah tetap)	64,72
		- Jagung	44,58
		2. Jumlah kebun/lahan usaha yang terregistrasi melalui penerapan GAP (sayuran, buah-buahan, tanaman Hias dan biofarmaka)	462
		3. Jumlah produk hasil pertanian (tanaman pangan dan hortikultura, Perkebunan, peternakan dan Perikanan) bersertifikat	50
3.	Peningkatan kapasitas petani	1. Jumlah Kelompok yang menerapkan Sekolah Lapangan Pengendalian Hama Terpadu (SLPHT)	179
		2. Jumlah Kelompok yang menerapkan Sekolah Lapangan Good Agriculture Practices (SLGAP)	30


Program		Anggaran	Keterangan
1. Program Pelayanan Administrasi Perkantoran, Peningkatan Sarana dan Prasarana Aparatur, Peningkatan Kapasitas Kelembagaan Pemerintah Daerah, Penyusunan Pengendalian dan Evaluasi Dokumen Penyelenggaraan Pemerintah	Rp.	18.599.000.000,00	APBD
2. - Program Peningkatan Produksi Pertanian/Perkebunan	Rp.	88.790.661.700,00	APBD
- Program Pengembangan Agribisnis	Rp.	64.298.338.300,00	APBD
- Program Peningkatan Kapasitas SDM Non Aparatur Pertanian	Rp.	15.250.000.000,00	APBD
3. APBD, Belanja Tidak Langsung (Gaji, dan tunjangan pegawai)	Rp.	101.940.900.000,00	APBD
4. - Dana Dekonsentrasi	Rp.	36.322.215.000,00	APBN
- Dana Tugas Pembantuan	Rp.	123.936.433.000,00	APBN
Jumlah	Rp.	449.137.548.000,00	

Pihak Kedua
GUBERNUR JAWA TIMUR



Dr. H. SOEKARWO

Surabaya, 30 Januari 2015
Pihak Pertama
**KEPALA DINAS PERTANIAN
PROVINSI JAWA TIMUR**



Dr. Ir. WIBOWO EKOPUTRO, MMT

Pembina Utama Madya
NIP. 19561130 198302 1 003